

**ATA Nº 40**

Aos 27 dias do mês de outubro de 2021, pelas 10 horas, o Conselho de Administração da Fundação Vitor Reis Morais, composto por Carlos Alberto Correia Andrade, Presidente, Susana Martins Branco, Vice-Presidente e Luísa Leite, Secretária, reuniu no Largo da Luz nº1, em Lisboa com a seguinte ordem de trabalhos:

**Ponto único: Análise do Relatório e Contas referentes ao exercício de 2020**

Após reunião com o Contabilista da Fundação para apresentação das Contas do Exercício de 2020, o Conselho de Administração procedeu à sua análise e tendo concluído que o Resultado Líquido do exercício foi de 21.411,23 euros (vinte e um mil quatrocentos e onze euros e vinte e três cêntimos) e, decidiu por unanimidade, submeter as mesmas a parecer do Conselho Fiscal.

O Conselho de Administração analisou as circunstâncias excecionais que as contas de 2020 revelam já que a Fundação sofre uma alteração profunda na sua atividade, no mês de dezembro do ano analisado, com transferência dos equipamentos da Fundação António Silva Leal para a Fundação Victor Reis Morais, com efeitos a 2 de dezembro de 2020.

Nada mais havendo a tratar, a sessão foi encerrada pelas doze horas, lavrando-se a presente ata que vai ser assinada por todos os membros do Conselho de Administração da Fundação Vitor Reis Morais.

O Presidente do Conselho de Administração

Carlos Alberto Correia Andrade

Vice-Presidente

Susana Martins Branco

Secretária

Luísa Leite

## RELATÓRIO DE ATIVIDADES – 2020

### 1 Introdução

No ano de 2020 deu-se continuidade à preparação da Fundação Victor Reis Morais para a prossecução dos seus fins principais.

Assim, em 2020 a Fundação Victor Reis Morais desenvolveu a sua atividade assente essencialmente em 3 eixos fundamentais de atividade que servem de base à sua intervenção, a saber:

- 1- **Gestão do seu património - 25 apartamentos do edifício TARIK** sediado em Portimão, que constituem o património inicial da Fundação. Para o efeito, no ano de 2019 foi celebrado contrato com a empresa Atlantichoice, Gestão Hoteleira Lda., pelo período de 12 anos para poderem ser subarrendados a terceiros, em regime de alojamento local. Por força da pandemia que assolou o país e o mundo em geral no ano de 2020, e dos períodos de confinamento obrigatório, esta empresa não conseguiu cumprir os compromissos financeiros acordados com a Fundação Victor Reis Morais, o que se traduziu numa diminuição de receitas, para a mesma, no ano de 2020.
- 2- A fim de poderem ser concretizadas **as atividades de ação social para a prossecução dos fins da Instituição, na área do envelhecimento** foi dada continuidade à construção da ERPI – Symbiosis Soluções de Vida Sénior, sita em Alameda do Espírito Santo, nº 3-A em S. Miguel de Alcainça-Mafra, no entanto, verificaram-se alguns atrasos na concretização das obras em resultado da pandemia.
- 3- **Assunção de respostas sociais provenientes da Fundação António Silva Leal.** Em 2 de Dezembro de 2020 e com o consentimento do Instituto da Segurança Social; IP foi feita a cedência por parte da Fundação António Silva Leal à Fundação Victor Reis Morais de várias respostas sociais que funcionam em Faro, Leiria, e Lisboa, a saber:

- Creche Malta Pequena;

- Creche Estrela do Mar;
- Centro Comunitário Horta da Areia;
- Casa Abrigo Santo António;
- Centro de Acolhimento Temporário de Emergência Casa da Luz;
- Lar de Infância e Juventude Adolfo Coelho;
- Lar Especializado Entre Mundos;
- Apartamento de Autonomia Passos em Volta;
- Centro de Alojamento Temporário Ponto de Luz;
- Instituto Masculino de Leiria – Dom Dinis
- Cantina Social

Em conclusão, o presente relatório reflete as ações prosseguidas e constantes das Contas de Gerência do exercício de 2020.

O Conselho de Administração

O Presidente



Carlos Alberto Correia Andrade

A Vice-Presidente



Susana Paula Martins Branco

A Secretária



Luísa Maria Henriques dos Santos Leite





### Declaração de responsabilidade

No âmbito do processo de Prestação de Contas da Gerência do período de 01 de janeiro de 2020 a 31 de dezembro de 2020, declaramos, sob compromisso de honra, enquanto titulares responsáveis pela elaboração, aprovação e remessa das contas da **FUNDAÇÃO VICTOR REIS MORAIS** ao órgão competente para a verificação da sua legalidade que, de acordo com o estabelecido pelo n.º 2, do Artigo 14º-A, do Decreto-Lei n.º 172-A/2014, 14 novembro, as contas relativas ao exercício de 2020 foram publicitadas no sítio institucional eletrónico desta Instituição, [www.fundacaovrm.pt](http://www.fundacaovrm.pt), em 2021/10/28.

A Administração,

Carlos Alberto Correia Machado  
Luís Sa Leite



**COMPROVATIVO DE ENTREGA DA CONTA DE GERÊNCIA**

Ano: 2020

Identificação da Declaração:

Data da receção: 28/10/2021

**1. Identificação da Instituição**

Nome: FUNDAÇÃO VICTOR REIS MORAIS

Morada: AV ELIAS GARCIA 82 5

C. Postal: 1050-100

Localidade: LISBOA

Freguesia: AVENIDAS NOVAS

Concelho: LISBOA

NISS: 20017238864

NIF: 505152479

Nº Equipamentos: 15

**2. Identificação CC**

Nome: Francisco Santos

NIF: 102725241

Membro Nº: 20630

**3. Tipo de Declaração**

- 1ª Declaração ano  
 Declaração de retificação

**4. Anexos que acompanham a declaração**

- Declaração de responsabilidade da instituição pela publicitação das contas / Código Contratos Públicos  
 Certificação Legal de Contas  
 Parecer do Conselho Fiscal  
 Ata de aprovação das contas pelo órgão de administração ou ata de aprovação de contas pela assembleia geral de associados  
 Anexo conforme modelo ESNL nos termos da portaria nº 220/2015 de 24 de julho  
 Balancete analítico de encerramento de exercício  
 Balancete analítico imediatamente anterior ao encerramento do exercício

Anexo Facultativo

- Mapa de trabalho voluntário

**5. NÚMERO MÉDIO DE UTENTES E DE PESSOAS AO SERVIÇO DA INSTITUIÇÃO REPARTIDO POR VALÊNCIAS**

| Equipamento  | Resposta Social                        | Nº Médio Utentes | Nº Médio Func. |
|--|--|------------------|----------------|
| SEDE   | Sede (Actividade)                      | 0                | 2              |
| SEDE   | Simbioses Sol vida senior (Actividade) | 0                | 2              |
| CENTRO INFANTIL ESTRELA DO MAR - FARO                  | 1103                                   | 15               | 3              |
| CENTRO INFANTIL ESTRELA DO MAR - FARO                  | 1104                                   | 21               | 4              |
| CENTRO COMUNITÁRIO HORTA AREIA - FARO                  | 3103                                   | 207              | 4              |
| CASA ABRIGO "SANTO ANTÓNIO" - FARO                     | 3402                                   | 12               | 8              |
| CRECHE MALTA PEQUENA - FARO                            | 1103                                   | 49               | 13             |
| LAR DE INFÂNCIA E JUVENTUDE ESPECIALIZADO ENTRE MUNDOS | 1305                                   | 10               | 12             |

| Equipamento   | Resposta Social   | Nº Médio Utentes | Nº Médio Func. |
|---|-------------------|------------------|----------------|
| LAR DE INFÂNCIA E JUVENTUDE ADOLFO                      | 1305              | 19               | 20             |
| CENTRO ACOLHIMENTO TEMPORÁRIO DE EMERGÊNCIA CASA DA LUZ | 1304              | 9                | 24             |
| APARTAMENTO DE AUTONOMIZAÇÃO "PASSOS EM VOLTA"          | 1306              | 5                | 1              |
| COLEGIO D DINIS - INTERNATO MASCULINO DE LEIRIA         | 1305              | 25               | 17             |
| PONTO LUZ   | CAES (Actividade) | 22               | 6              |
| LAR INFANCIA E JUVENTUDE AFONSO COELHO                  |                   |                  |                |
| IML - COLÉGIO D. DINIS                                  |                   |                  |                |
| CANTINA SOCIAL QTA LUZ                                  |                   |                  |                |
| GATE - CASA LUZ   |                   |                  |                |

## Mapa de Valências / Atividades Por Naturezas (Mapa A)

Ano das contas: 2020

Instituição 20017238864 - FUNDAÇÃO VICTOR REIS MORAIS

Equipamento: 1 - SEDE

Resposta Social/Atividade: Sede

Início RS/Atividade no ano: Não

Encerramento RS/Atividade no ano: Não

Nº Meses: 12

Tipo de Acordo: Sem Protocolo/Programa

Tipo de Atividade: Sem Protocolo

Nº Médio de Utentes: 0,00

Nº Médio de Funcionários: 2,00

Mapa de Valências / Atividades Por Naturezas

| RENDIMENTOS E GASTOS   | NOTAS | PERÍODOS         |             |
|--|-------|------------------|-------------|
|  |       | 2020             | 2019        |
| Vendas e serviços prestados  |       | 0,00             | 0,00        |
| Subsídios, doações e legados à exploração                                  |       | 0,00             | 0,00        |
| Subsídios de entidades públicas  |       | 0,00             | 0,00        |
| ISS, IP – Centros Distritais   |       | 0,00             | 0,00        |
| ISS, IP – Apoios excecionais e extraordinários                             |       | 0,00             | 0,00        |
| Outras entidades públicas  |       | 0,00             | 0,00        |
| Subsídios de outras entidades  |       | 0,00             | 0,00        |
| Doações heranças e legados   |       | 0,00             | 0,00        |
| Variação nos inventários da produção                                       |       | 0,00             | 0,00        |
| Trabalhos para a própria entidade  |       | 0,00             | 0,00        |
| Custo das mercadorias vendidas e das matérias consumidas                   |       | 0,00             | 0,00        |
| Fornecimentos e serviços externos  |       | -2.285,00        | 0,00        |
| Gastos com pessoal   |       | -791,97          | 0,00        |
| Ajustamentos de inventários (perdas/reversões)                             |       | 0,00             | 0,00        |
| Imparidades de dívidas a receber (perdas/reversões)                        |       | 0,00             | 0,00        |
| Provisões (aumentos/reduções)  |       | 0,00             | 0,00        |
| Provisões específicas (aumentos/reduções)                                  |       | 0,00             | 0,00        |
| Outras imparidades (perdas/reversões)                                      |       | 0,00             | 0,00        |
| Aumentos/Reduções de justo valor   |       | 0,00             | 0,00        |
| Outros rendimentos   |       | 34.569,98        | 0,00        |
| Correções relativas a anos anteriores                                      |       | 0,00             | 0,00        |
| Correções positivas de participações do ISS, IP                            |       | 0,00             | 0,00        |
| Outras correções de anos anteriores  |       | 0,00             | 0,00        |
| Imputação de subsídios ao investimento                                     |       | 0,00             | 0,00        |
| Outros rendimentos   |       | 34.569,98        | 0,00        |
| Outros gastos  |       | 0,00             | 0,00        |
| Correções relativas a anos anteriores                                      |       | 0,00             | 0,00        |
| Correções negativas de participações do ISS, IP                            |       | 0,00             | 0,00        |
| Outras correções de anos anteriores  |       | 0,00             | 0,00        |
| Outros gastos  |       | 0,00             | 0,00        |
| <b>Resultado antes de depreciações, gastos de financiamento e impostos</b> |       | <b>31.493,01</b> | <b>0,00</b> |
| Gastos/reversões de depreciação e de amortização                           |       | -8.549,79        | 0,00        |
| <b>Resultado Operacional (antes de gastos de financiamento e impostos)</b> |       | <b>22.943,22</b> | <b>0,00</b> |
| Juros e rendimentos similares obtidos                                      |       | 0,00             | 0,00        |
| Juros e gastos similares suportados  |       | -32.938,35       | 0,00        |
| <b>Resultado antes de impostos</b>   |       | <b>-9.995,13</b> | <b>0,00</b> |
| Imposto sobre rendimento do período  |       | 0,00             | 0,00        |
| <b>Resultado líquido do período</b>  |       | <b>-9.995,13</b> | <b>0,00</b> |



## Mapa de Valências / Atividades Por Naturezas (Mapa A)

Ano das contas: 2020

Instituição 20017238864 - FUNDAÇÃO VICTOR REIS MORAIS

Equipamento: 1 - SEDE

Resposta Social/Atividade: Simbioses Sol vida senior

Início RS/Atividade no ano: Não

Encerramento RS/Atividade no ano: Não

Nº Meses: 12

Tipo de Acordo: Sem Protocolo/Programa

Tipo de Atividade: Sem Protocolo

Nº Médio de Utentes: 0,00

Nº Médio de Funcionários: 2,00

### Mapa de Valências / Atividades Por Naturezas

| RENDIMENTOS E GASTOS   | NOTAS | PERÍODOS       |             |
|--|-------|----------------|-------------|
|  |       | 2020           | 2019        |
| Vendas e serviços prestados  |       | 0,00           | 0,00        |
| Subsídios, doações e legados à exploração                                  |       | 0,00           | 0,00        |
| Subsídios de entidades públicas  |       | 0,00           | 0,00        |
| ISS, IP – Centros Distritais   |       | 0,00           | 0,00        |
| ISS, IP – Apoios excecionais e extraordinários                             |       | 0,00           | 0,00        |
| Outras entidades públicas  |       | 0,00           | 0,00        |
| Subsídios de outras entidades  |       | 0,00           | 0,00        |
| Doações heranças e legados   |       | 0,00           | 0,00        |
| Variação nos inventários da produção                                       |       | 0,00           | 0,00        |
| Trabalhos para a própria entidade  |       | 0,00           | 0,00        |
| Custo das mercadorias vendidas e das matérias consumidas                   |       | 0,00           | 0,00        |
| Fornecimentos e serviços externos  |       | 0,00           | 0,00        |
| Gastos com pessoal   |       | -791,97        | 0,00        |
| Ajustamentos de inventários (perdas/reversões)                             |       | 0,00           | 0,00        |
| Imparidades de dívidas a receber (perdas/reversões)                        |       | 0,00           | 0,00        |
| Provisões (aumentos/reduções)  |       | 0,00           | 0,00        |
| Provisões específicas (aumentos/reduções)                                  |       | 0,00           | 0,00        |
| Outras imparidades (perdas/reversões)                                      |       | 0,00           | 0,00        |
| Aumentos/Reduções de justo valor   |       | 0,00           | 0,00        |
| Outros rendimentos   |       | 0,00           | 0,00        |
| Correções relativas a anos anteriores                                      |       | 0,00           | 0,00        |
| Correções positivas de participações do ISS, IP                            |       | 0,00           | 0,00        |
| Outras correções de anos anteriores  |       | 0,00           | 0,00        |
| Imputação de subsídios ao investimento                                     |       | 0,00           | 0,00        |
| Outros rendimentos   |       | 0,00           | 0,00        |
| Outros gastos  |       | 0,00           | 0,00        |
| Correções relativas a anos anteriores                                      |       | 0,00           | 0,00        |
| Correções negativas de participações do ISS, IP                            |       | 0,00           | 0,00        |
| Outras correções de anos anteriores  |       | 0,00           | 0,00        |
| Outros gastos  |       | 0,00           | 0,00        |
| <b>Resultado antes de depreciações, gastos de financiamento e impostos</b> |       | <b>-791,97</b> | <b>0,00</b> |
| Gastos/reversões de depreciação e de amortização                           |       | 0,00           | 0,00        |
| <b>Resultado Operacional (antes de gastos de financiamento e impostos)</b> |       | <b>-791,97</b> | <b>0,00</b> |
| Juros e rendimentos similares obtidos                                      |       | 0,00           | 0,00        |
| Juros e gastos similares suportados  |       | 0,00           | 0,00        |
| <b>Resultado antes de impostos</b>   |       | <b>-791,97</b> | <b>0,00</b> |
| Imposto sobre rendimento do período  |       | 0,00           | 0,00        |
| <b>Resultado líquido do período</b>  |       | <b>-791,97</b> | <b>0,00</b> |

## Mapa de Valências / Atividades Por Naturezas (Mapa A)

Ano das contas: 2020

Instituição 20017238864 - FUNDAÇÃO VICTOR REIS MORAIS

Equipamento: 2000 - CENTRO INFANTIL ESTRELA DO MAR - FARO

Resposta Social/Atividade: 1103 - CRECHE

Início RS/Atividade no ano: Sim

Encerramento RS/Atividade no ano: Não

Nº Meses: 1

Tipo de Acordo: Típico

Tipo de Atividade:

Nº Médio de Utentes: 15,00

Nº Médio de Funcionários: 3,00

### Mapa de Valências / Atividades Por Naturezas

| RENDIMENTOS E GASTOS   | NOTAS | PERÍODOS        |             |
|--|-------|-----------------|-------------|
|  |       | 2020            | 2019        |
| Vendas e serviços prestados  |       | 2.745,30        | 0,00        |
| Subsídios, doações e legados à exploração                                  |       | 4.535,36        | 0,00        |
| Subsídios de entidades públicas  |       | 4.535,36        | 0,00        |
| ISS, IP – Centros Distritais   |       | 0,00            | 0,00        |
| ISS, IP – Apoios excecionais e extraordinários                             |       | 4.535,36        | 0,00        |
| Outras entidades públicas  |       | 0,00            | 0,00        |
| Subsídios de outras entidades  |       | 0,00            | 0,00        |
| Doações heranças e legados   |       | 0,00            | 0,00        |
| Variação nos inventários da produção                                       |       | 0,00            | 0,00        |
| Trabalhos para a própria entidade  |       | 0,00            | 0,00        |
| Custo das mercadorias vendidas e das matérias consumidas                   |       | 0,00            | 0,00        |
| Fornecimentos e serviços externos  |       | -3.727,58       | 0,00        |
| Gastos com pessoal   |       | -1.187,96       | 0,00        |
| Ajustamentos de inventários (perdas/reversões)                             |       | 0,00            | 0,00        |
| Imparidades de dívidas a receber (perdas/reversões)                        |       | 0,00            | 0,00        |
| Provisões (aumentos/reduções)  |       | 0,00            | 0,00        |
| Provisões específicas (aumentos/reduções)                                  |       | 0,00            | 0,00        |
| Outras imparidades (perdas/reversões)                                      |       | 0,00            | 0,00        |
| Aumentos/Reduções de justo valor   |       | 0,00            | 0,00        |
| Outros rendimentos   |       | 0,00            | 0,00        |
| Correções relativas a anos anteriores                                      |       | 0,00            | 0,00        |
| Correções positivas de participações do ISS, IP                            |       | 0,00            | 0,00        |
| Outras correções de anos anteriores  |       | 0,00            | 0,00        |
| Imputação de subsídios ao investimento                                     |       | 0,00            | 0,00        |
| Outros rendimentos   |       | 0,00            | 0,00        |
| Outros gastos  |       | 0,00            | 0,00        |
| Correções relativas a anos anteriores                                      |       | 0,00            | 0,00        |
| Correções negativas de participações do ISS, IP                            |       | 0,00            | 0,00        |
| Outras correções de anos anteriores  |       | 0,00            | 0,00        |
| Outros gastos  |       | 0,00            | 0,00        |
| <b>Resultado antes de depreciações, gastos de financiamento e impostos</b> |       | <b>2.365,12</b> | <b>0,00</b> |
| Gastos/reversões de depreciação e de amortização                           |       | 0,00            | 0,00        |
| <b>Resultado Operacional (antes de gastos de financiamento e impostos)</b> |       | <b>2.365,12</b> | <b>0,00</b> |
| Juros e rendimentos similares obtidos                                      |       | 0,00            | 0,00        |
| Juros e gastos similares suportados  |       | 0,00            | 0,00        |
| <b>Resultado antes de impostos</b>   |       | <b>2.365,12</b> | <b>0,00</b> |
| Imposto sobre rendimento do período  |       | 0,00            | 0,00        |
| <b>Resultado líquido do período</b>  |       | <b>2.365,12</b> | <b>0,00</b> |



## Mapa de Valências / Atividades Por Naturezas (Mapa A)

Ano das contas: 2020

Instituição 20017238864 - FUNDAÇÃO VICTOR REIS MORAIS

Equipamento: 2000 - CENTRO INFANTIL ESTRELA DO MAR - FARO

Resposta Social/Atividade: 1104 - ESTABELECIMENTO DE EDUCAÇÃO PRÉ-ESCOLAR

Início RS/Atividade no ano: Não

Encerramento RS/Atividade no ano: Não

Nº Meses: 12

Tipo de Acordo: Típico

Tipo de Atividade:

Nº Médio de Utentes: 21,00

Nº Médio de Funcionários: 4,00

### Mapa de Valências / Atividades Por Naturezas

| RENDIMENTOS E GASTOS   | NOTAS | PERÍODOS        |             |
|--|-------|-----------------|-------------|
|  |       | 2020            | 2019        |
| Vendas e serviços prestados  |       | 3.192,95        | 0,00        |
| Subsídios, doações e legados à exploração                                  |       | 3.504,60        | 0,00        |
| Subsídios de entidades públicas  |       | 3.504,60        | 0,00        |
| ISS, IP – Centros Distritais   |       | 0,00            | 0,00        |
| ISS, IP – Apoios excecionais e extraordinários                             |       | 3.504,60        | 0,00        |
| Outras entidades públicas  |       | 0,00            | 0,00        |
| Subsídios de outras entidades  |       | 0,00            | 0,00        |
| Doações heranças e legados   |       | 0,00            | 0,00        |
| Variação nos inventários da produção                                       |       | 0,00            | 0,00        |
| Trabalhos para a própria entidade  |       | 0,00            | 0,00        |
| Custo das mercadorias vendidas e das matérias consumidas                   |       | 0,00            | 0,00        |
| Fornecimentos e serviços externos  |       | -4.972,42       | 0,00        |
| Gastos com pessoal   |       | -1.583,94       | 0,00        |
| Ajustamentos de inventários (perdas/reversões)                             |       | 0,00            | 0,00        |
| Imparidades de dívidas a receber (perdas/reversões)                        |       | 0,00            | 0,00        |
| Provisões (aumentos/reduções)  |       | 0,00            | 0,00        |
| Provisões específicas (aumentos/reduções)                                  |       | 0,00            | 0,00        |
| Outras imparidades (perdas/reversões)                                      |       | 0,00            | 0,00        |
| Aumentos/Reduções de justo valor   |       | 0,00            | 0,00        |
| Outros rendimentos   |       | 3.072,93        | 0,00        |
| Correções relativas a anos anteriores                                      |       | 0,00            | 0,00        |
| Correções positivas de participações do ISS, IP                            |       | 0,00            | 0,00        |
| Outras correções de anos anteriores  |       | 0,00            | 0,00        |
| Imputação de subsídios ao investimento                                     |       | 0,00            | 0,00        |
| Outros rendimentos   |       | 3.072,93        | 0,00        |
| Outros gastos  |       | 0,00            | 0,00        |
| Correções relativas a anos anteriores                                      |       | 0,00            | 0,00        |
| Correções negativas de participações do ISS, IP                            |       | 0,00            | 0,00        |
| Outras correções de anos anteriores  |       | 0,00            | 0,00        |
| Outros gastos  |       | 0,00            | 0,00        |
| <b>Resultado antes de depreciações, gastos de financiamento e impostos</b> |       | <b>3.214,12</b> | <b>0,00</b> |
| Gastos/reversões de depreciação e de amortização                           |       | -3.072,93       | 0,00        |
| <b>Resultado Operacional (antes de gastos de financiamento e impostos)</b> |       | <b>141,19</b>   | <b>0,00</b> |
| Juros e rendimentos similares obtidos                                      |       | 0,00            | 0,00        |
| Juros e gastos similares suportados  |       | 0,00            | 0,00        |
| <b>Resultado antes de impostos</b>   |       | <b>141,19</b>   | <b>0,00</b> |
| Imposto sobre rendimento do período  |       | 0,00            | 0,00        |
| <b>Resultado líquido do período</b>  |       | <b>141,19</b>   | <b>0,00</b> |



## Mapa de Valências / Atividades Por Naturezas (Mapa A)

Ano das contas: 2020

Instituição 20017238864 - FUNDAÇÃO VICTOR REIS MORAIS

Equipamento: 2001 - CENTRO COMUNITÁRIO HORTA AREIA - FARO

Resposta Social/Atividade: 3103 - CENTRO COMUNITÁRIO

Início RS/Atividade no ano: Sim

Encerramento RS/Atividade no ano: Não

Nº Meses: 1

Tipo de Acordo: Atípico

Tipo de Atividade:

Nº Médio de Utentes: 207,00

Nº Médio de Funcionários: 4,00

### Mapa de Valências / Atividades Por Naturezas

| RENDIMENTOS E GASTOS   | NOTAS | PERÍODOS      |             |
|--|-------|---------------|-------------|
|  |       | 2020          | 2019        |
| Vendas e serviços prestados  |       | 0,00          | 0,00        |
| Subsídios, doações e legados à exploração                                  |       | 10.008,60     | 0,00        |
| Subsídios de entidades públicas  |       | 10.008,60     | 0,00        |
| ISS, IP – Centros Distritais   |       | 0,00          | 0,00        |
| ISS, IP – Apoios excecionais e extraordinários                             |       | 10.008,60     | 0,00        |
| Outras entidades públicas  |       | 0,00          | 0,00        |
| Subsídios de outras entidades  |       | 0,00          | 0,00        |
| Doações heranças e legados   |       | 0,00          | 0,00        |
| Variação nos inventários da produção                                       |       | 0,00          | 0,00        |
| Trabalhos para a própria entidade  |       | 0,00          | 0,00        |
| Custo das mercadorias vendidas e das matérias consumidas                   |       | 0,00          | 0,00        |
| Fornecimentos e serviços externos  |       | -7.650,00     | 0,00        |
| Gastos com pessoal   |       | -1.583,95     | 0,00        |
| Ajustamentos de inventários (perdas/reversões)                             |       | 0,00          | 0,00        |
| Imparidades de dívidas a receber (perdas/reversões)                        |       | 0,00          | 0,00        |
| Provisões (aumentos/reduções)  |       | 0,00          | 0,00        |
| Provisões específicas (aumentos/reduções)                                  |       | 0,00          | 0,00        |
| Outras imparidades (perdas/reversões)                                      |       | 0,00          | 0,00        |
| Aumentos/Reduções de justo valor   |       | 0,00          | 0,00        |
| Outros rendimentos   |       | 0,00          | 0,00        |
| Correções relativas a anos anteriores                                      |       | 0,00          | 0,00        |
| Correções positivas de participações do ISS, IP                            |       | 0,00          | 0,00        |
| Outras correções de anos anteriores  |       | 0,00          | 0,00        |
| Imputação de subsídios ao investimento                                     |       | 0,00          | 0,00        |
| Outros rendimentos   |       | 0,00          | 0,00        |
| Outros gastos  |       | 0,00          | 0,00        |
| Correções relativas a anos anteriores                                      |       | 0,00          | 0,00        |
| Correções negativas de participações do ISS, IP                            |       | 0,00          | 0,00        |
| Outras correções de anos anteriores  |       | 0,00          | 0,00        |
| Outros gastos  |       | 0,00          | 0,00        |
| <b>Resultado antes de depreciações, gastos de financiamento e impostos</b> |       | <b>774,65</b> | <b>0,00</b> |
| Gastos/reversões de depreciação e de amortização                           |       | 0,00          | 0,00        |
| <b>Resultado Operacional (antes de gastos de financiamento e impostos)</b> |       | <b>774,65</b> | <b>0,00</b> |
| Juros e rendimentos similares obtidos                                      |       | 0,00          | 0,00        |
| Juros e gastos similares suportados  |       | 0,00          | 0,00        |
| <b>Resultado antes de impostos</b>   |       | <b>774,65</b> | <b>0,00</b> |
| Imposto sobre rendimento do período  |       | 0,00          | 0,00        |
| <b>Resultado líquido do período</b>  |       | <b>774,65</b> | <b>0,00</b> |

## Mapa de Valências / Atividades Por Naturezas (Mapa A)

Ano das contas: 2020

Instituição 20017238864 - FUNDAÇÃO VICTOR REIS MORAIS

Equipamento: 2002 - CASA ABRIGO "SANTO ANTÓNIO" - FARO

Resposta Social/Atividade: 3402 - CASA DE ABRIGO

Início RS/Atividade no ano: Sim

Encerramento RS/Atividade no ano: Não

Nº Meses: 1

Tipo de Acordo: Atípico

Tipo de Atividade:

Nº Médio de Utentes: 12,00

Nº Médio de Funcionários: 8,00

### Mapa de Valências / Atividades Por Naturezas

| RENDIMENTOS E GASTOS   | NOTAS                               | PERÍODOS        |             |
|--|-------------------------------------|-----------------|-------------|
|  |                                     | 2020            | 2019        |
| Vendas e serviços prestados  |                                     | 0,00            | 0,00        |
| Subsídios, doações e legados à exploração                                  |                                     | 18.220,50       | 0,00        |
| Subsídios de entidades públicas  |                                     | 18.220,50       | 0,00        |
| ISS, IP – Centros Distritais   |                                     | 0,00            | 0,00        |
| ISS, IP – Apoios excecionais e extraordinários                             |                                     | 18.220,50       | 0,00        |
| Outras entidades públicas  |                                     | 0,00            | 0,00        |
| Subsídios de outras entidades  |                                     | 0,00            | 0,00        |
| Doações heranças e legados   |                                     | 0,00            | 0,00        |
| Variação nos inventários da produção                                       |                                     | 0,00            | 0,00        |
| Trabalhos para a própria entidade  |                                     | 0,00            | 0,00        |
| Custo das mercadorias vendidas e das matérias consumidas                   |                                     | 0,00            | 0,00        |
| Fornecimentos e serviços externos  |                                     | -11.850,00      | 0,00        |
| Gastos com pessoal   |                                     | -3.167,89       | 0,00        |
| Ajustamentos de inventários (perdas/reversões)                             |                                     | 0,00            | 0,00        |
| Imparidades de dívidas a receber (perdas/reversões)                        |                                     | 0,00            | 0,00        |
| Provisões (aumentos/reduções)  |                                     | 0,00            | 0,00        |
| Provisões específicas (aumentos/reduções)                                  |                                     | 0,00            | 0,00        |
| Outras imparidades (perdas/reversões)                                      |                                     | 0,00            | 0,00        |
| Aumentos/Reduções de justo valor   |                                     | 0,00            | 0,00        |
| Outros rendimentos   |                                     | 4.100,00        | 0,00        |
| Correções relativas a anos anteriores                                      |                                     | 0,00            | 0,00        |
| Correções positivas de participações do ISS, IP                            |                                     | 0,00            | 0,00        |
| Outras correções de anos anteriores  |                                     | 0,00            | 0,00        |
| Imputação de subsídios ao investimento                                     |                                     | 0,00            | 0,00        |
| Outros rendimentos   |                                     | 4.100,00        | 0,00        |
| Outros gastos  |                                     | 0,00            | 0,00        |
| Correções relativas a anos anteriores                                      |                                     | 0,00            | 0,00        |
| Correções negativas de participações do ISS, IP                            |                                     | 0,00            | 0,00        |
| Outras correções de anos anteriores  |                                     | 0,00            | 0,00        |
| Outros gastos  |                                     | 0,00            | 0,00        |
| <b>Resultado antes de depreciações, gastos de financiamento e impostos</b> |                                     | <b>7.302,61</b> | <b>0,00</b> |
| Gastos/reversões de depreciação e de amortização                           |                                     | 0,00            | 0,00        |
| <b>Resultado Operacional (antes de gastos de financiamento e impostos)</b> |                                     | <b>7.302,61</b> | <b>0,00</b> |
| Juros e rendimentos similares obtidos                                      |                                     | 0,00            | 0,00        |
| Juros e gastos similares suportados  |                                     | 0,00            | 0,00        |
|  | <b>Resultado antes de impostos</b>  | <b>7.302,61</b> | <b>0,00</b> |
| Imposto sobre rendimento do período  |                                     | 0,00            | 0,00        |
|  | <b>Resultado líquido do período</b> | <b>7.302,61</b> | <b>0,00</b> |



## Mapa de Valências / Atividades Por Naturezas (Mapa A)

Ano das contas: 2020

Instituição 20017238864 - FUNDAÇÃO VICTOR REIS MORAIS

Equipamento: 2003 - CRECHE MALTA PEQUENA - FARO

Resposta Social/Atividade: 1103 - CRECHE

Início RS/Atividade no ano: Sim

Encerramento RS/Atividade no ano: Não

Nº Meses: 1

Tipo de Acordo: Típico

Tipo de Atividade:

Nº Médio de Utentes: 49,00

Nº Médio de Funcionários: 13,00

### Mapa de Valências / Atividades Por Naturezas

| RENDIMENTOS E GASTOS   | NOTAS | PERÍODOS         |             |
|--|-------|------------------|-------------|
|  |       | 2020             | 2019        |
| Vendas e serviços prestados  |       | 10.801,50        | 0,00        |
| Subsídios, doações e legados à exploração                                  |       | 13.889,54        | 0,00        |
| Subsídios de entidades públicas  |       | 13.889,54        | 0,00        |
| ISS, IP – Centros Distritais   |       | 0,00             | 0,00        |
| ISS, IP – Apoios excecionais e extraordinários                             |       | 13.889,54        | 0,00        |
| Outras entidades públicas  |       | 0,00             | 0,00        |
| Subsídios de outras entidades  |       | 0,00             | 0,00        |
| Doações heranças e legados   |       | 0,00             | 0,00        |
| Variação nos inventários da produção                                       |       | 0,00             | 0,00        |
| Trabalhos para a própria entidade  |       | 0,00             | 0,00        |
| Custo das mercadorias vendidas e das matérias consumidas                   |       | 0,00             | 0,00        |
| Fornecimentos e serviços externos  |       | -8.825,61        | 0,00        |
| Gastos com pessoal   |       | -5.147,82        | 0,00        |
| Ajustamentos de inventários (perdas/reversões)                             |       | 0,00             | 0,00        |
| Imparidades de dívidas a receber (perdas/reversões)                        |       | 0,00             | 0,00        |
| Provisões (aumentos/reduções)  |       | 0,00             | 0,00        |
| Provisões específicas (aumentos/reduções)                                  |       | 0,00             | 0,00        |
| Outras imparidades (perdas/reversões)                                      |       | 0,00             | 0,00        |
| Aumentos/Reduções de justo valor   |       | 0,00             | 0,00        |
| Outros rendimentos   |       | 0,00             | 0,00        |
| Correções relativas a anos anteriores                                      |       | 0,00             | 0,00        |
| Correções positivas de participações do ISS, IP                            |       | 0,00             | 0,00        |
| Outras correções de anos anteriores  |       | 0,00             | 0,00        |
| Imputação de subsídios ao investimento                                     |       | 0,00             | 0,00        |
| Outros rendimentos   |       | 0,00             | 0,00        |
| Outros gastos  |       | 0,00             | 0,00        |
| Correções relativas a anos anteriores                                      |       | 0,00             | 0,00        |
| Correções negativas de participações do ISS, IP                            |       | 0,00             | 0,00        |
| Outras correções de anos anteriores  |       | 0,00             | 0,00        |
| Outros gastos  |       | 0,00             | 0,00        |
| <b>Resultado antes de depreciações, gastos de financiamento e impostos</b> |       | <b>10.717,61</b> | <b>0,00</b> |
| Gastos/reversões de depreciação e de amortização                           |       | -4.250,00        | 0,00        |
| <b>Resultado Operacional (antes de gastos de financiamento e impostos)</b> |       | <b>6.467,61</b>  | <b>0,00</b> |
| Juros e rendimentos similares obtidos                                      |       | 0,00             | 0,00        |
| Juros e gastos similares suportados  |       | 0,00             | 0,00        |
| <b>Resultado antes de impostos</b>   |       | <b>6.467,61</b>  | <b>0,00</b> |
| Imposto sobre rendimento do período  |       | 0,00             | 0,00        |
| <b>Resultado líquido do período</b>  |       | <b>6.467,61</b>  | <b>0,00</b> |



## Mapa de Valências / Atividades Por Naturezas (Mapa A)

Ano das contas: 2020

Instituição 20017238864 - FUNDAÇÃO VICTOR REIS MORAIS

Equipamento: 2004 - LAR DE INFÂNCIA E JUVENTUDE ESPECIALIZADO ENTRE MUNDOS

Resposta Social/Atividade: 1305 - LAR DE INFÂNCIA E JUVENTUDE

Início RS/Atividade no ano: Sim

Encerramento RS/Atividade no ano: Não

Nº Meses: 1

Tipo de Acordo: Atípico

Tipo de Atividade:

Nº Médio de Utentes: 10,00

Nº Médio de Funcionários: 12,00

### Mapa de Valências / Atividades Por Naturezas

| RENDIMENTOS E GASTOS   | NOTAS | PERÍODOS        |             |
|--|-------|-----------------|-------------|
|  |       | 2020            | 2019        |
| Vendas e serviços prestados  |       | 0,00            | 0,00        |
| Subsídios, doações e legados à exploração                                  |       | 54.096,36       | 0,00        |
| Subsídios de entidades públicas  |       | 54.096,36       | 0,00        |
| ISS, IP – Centros Distritais   |       | 0,00            | 0,00        |
| ISS, IP – Apoios excecionais e extraordinários                             |       | 54.096,36       | 0,00        |
| Outras entidades públicas  |       | 0,00            | 0,00        |
| Subsídios de outras entidades  |       | 0,00            | 0,00        |
| Doações heranças e legados   |       | 0,00            | 0,00        |
| Variação nos inventários da produção                                       |       | 0,00            | 0,00        |
| Trabalhos para a própria entidade  |       | 0,00            | 0,00        |
| Custo das mercadorias vendidas e das matérias consumidas                   |       | 0,00            | 0,00        |
| Fornecimentos e serviços externos  |       | -12.859,39      | 0,00        |
| Gastos com pessoal   |       | -4.751,84       | 0,00        |
| Ajustamentos de inventários (perdas/reversões)                             |       | 0,00            | 0,00        |
| Imparidades de dívidas a receber (perdas/reversões)                        |       | 0,00            | 0,00        |
| Provisões (aumentos/reduções)  |       | 0,00            | 0,00        |
| Provisões específicas (aumentos/reduções)                                  |       | 0,00            | 0,00        |
| Outras imparidades (perdas/reversões)                                      |       | 0,00            | 0,00        |
| Aumentos/Reduções de justo valor   |       | 0,00            | 0,00        |
| Outros rendimentos   |       | 0,00            | 0,00        |
| Correções relativas a anos anteriores                                      |       | 0,00            | 0,00        |
| Correções positivas de participações do ISS, IP                            |       | 0,00            | 0,00        |
| Outras correções de anos anteriores  |       | 0,00            | 0,00        |
| Imputação de subsídios ao investimento                                     |       | 0,00            | 0,00        |
| Outros rendimentos   |       | 0,00            | 0,00        |
| Outros gastos  |       | -28.500,00      | 0,00        |
| Correções relativas a anos anteriores                                      |       | 0,00            | 0,00        |
| Correções negativas de participações do ISS, IP                            |       | 0,00            | 0,00        |
| Outras correções de anos anteriores  |       | 0,00            | 0,00        |
| Outros gastos  |       | -28.500,00      | 0,00        |
| <b>Resultado antes de depreciações, gastos de financiamento e impostos</b> |       | <b>7.985,13</b> | <b>0,00</b> |
| Gastos/reversões de depreciação e de amortização                           |       | 0,00            | 0,00        |
| <b>Resultado Operacional (antes de gastos de financiamento e impostos)</b> |       | <b>7.985,13</b> | <b>0,00</b> |
| Juros e rendimentos similares obtidos                                      |       | 0,00            | 0,00        |
| Juros e gastos similares suportados  |       | 0,00            | 0,00        |
| <b>Resultado antes de impostos</b>   |       | <b>7.985,13</b> | <b>0,00</b> |
| Imposto sobre rendimento do período  |       | 0,00            | 0,00        |
| <b>Resultado líquido do período</b>  |       | <b>7.985,13</b> | <b>0,00</b> |

## Mapa de Valências / Atividades Por Naturezas (Mapa A)

Ano das contas: 2020

Instituição 20017238864 - FUNDAÇÃO VICTOR REIS MORAIS

Equipamento: 2005 - LAR DE INFÂNCIA E JUVENTUDE ADOLFO

Resposta Social/Atividade: 1305 - LAR DE INFÂNCIA E JUVENTUDE

Início RS/Atividade no ano: Não

Encerramento RS/Atividade no ano: Não

Nº Meses: 12

Tipo de Acordo: Atípico

Tipo de Atividade:

Nº Médio de Utentes: 19,00

Nº Médio de Funcionários: 20,00

### Mapa de Valências / Atividades Por Naturezas

| RENDIMENTOS E GASTOS  | NOTAS                               | PERÍODOS        |             |
|---|-------------------------------------|-----------------|-------------|
|   |                                     | 2020            | 2019        |
| Vendas e serviços prestados   |                                     | 5.508,07        | 0,00        |
| Subsídios, doações e legados à exploração                           |                                     | 0,00            | 0,00        |
| Subsídios de entidades públicas                                     |                                     | 0,00            | 0,00        |
| ISS, IP – Centros Distritais  |                                     | 0,00            | 0,00        |
| ISS, IP – Apoios excecionais e extraordinários                      |                                     | 0,00            | 0,00        |
| Outras entidades públicas   |                                     | 0,00            | 0,00        |
| Subsídios de outras entidades                                       |                                     | 0,00            | 0,00        |
| Doações heranças e legados  |                                     | 0,00            | 0,00        |
| Variação nos inventários da produção                                |                                     | 0,00            | 0,00        |
| Trabalhos para a própria entidade                                   |                                     | 0,00            | 0,00        |
| Custo das mercadorias vendidas e das matérias consumidas            |                                     | 0,00            | 0,00        |
| Fornecimentos e serviços externos                                   |                                     | -2.148,17       | 0,00        |
| Gastos com pessoal  |                                     | -7.919,73       | 0,00        |
| Ajustamentos de inventários (perdas/reversões)                      |                                     | 0,00            | 0,00        |
| Imparidades de dívidas a receber (perdas/reversões)                 |                                     | 0,00            | 0,00        |
| Provisões (aumentos/reduções)                                       |                                     | 0,00            | 0,00        |
| Provisões específicas (aumentos/reduções)                           |                                     | 0,00            | 0,00        |
| Outras imparidades (perdas/reversões)                               |                                     | 0,00            | 0,00        |
| Aumentos/Reduções de justo valor                                    |                                     | 0,00            | 0,00        |
| Outros rendimentos  |                                     | 6.350,00        | 0,00        |
| Correções relativas a anos anteriores                               |                                     | 0,00            | 0,00        |
| Correções positivas de participações do ISS, IP                     |                                     | 0,00            | 0,00        |
| Outras correções de anos anteriores                                 |                                     | 0,00            | 0,00        |
| Imputação de subsídios ao investimento                              |                                     | 0,00            | 0,00        |
| Outros rendimentos  |                                     | 6.350,00        | 0,00        |
| Outros gastos   |                                     | 0,00            | 0,00        |
| Correções relativas a anos anteriores                               |                                     | 0,00            | 0,00        |
| Correções negativas de participações do ISS, IP                     |                                     | 0,00            | 0,00        |
| Outras correções de anos anteriores                                 |                                     | 0,00            | 0,00        |
| Outros gastos   |                                     | 0,00            | 0,00        |
| Resultado antes de depreciações, gastos de financiamento e impostos |                                     | 1.790,17        | 0,00        |
| Gastos/reversões de depreciação e de amortização                    |                                     | 0,00            | 0,00        |
| Resultado Operacional (antes de gastos de financiamento e impostos) |                                     | 1.790,17        | 0,00        |
| Juros e rendimentos similares obtidos                               |                                     | 0,00            | 0,00        |
| Juros e gastos similares suportados                                 |                                     | 0,00            | 0,00        |
|   | <b>Resultado antes de impostos</b>  | <b>1.790,17</b> | <b>0,00</b> |
| Imposto sobre rendimento do período                                 |                                     | 0,00            | 0,00        |
|   | <b>Resultado líquido do período</b> | <b>1.790,17</b> | <b>0,00</b> |



## Mapa de Valências / Atividades Por Naturezas (Mapa A)

Ano das contas: 2020

Instituição 20017238864 - FUNDAÇÃO VICTOR REIS MORAIS

Equipamento: 2006 - CENTRO ACOLHIMENTO TEMPORÁRIO DE EMERGÊNCIA CASA DA LUZ  
Resposta Social/Atividade: 1304 - CENTRO DE ACOLHIMENTO TEMPORÁRIO

Início RS/Atividade no ano: Sim

Encerramento RS/Atividade no ano: Não

Nº Meses: 1

Tipo de Acordo: Atípico

Tipo de Atividade:

Nº Médio de Utentes: 9,00

Nº Médio de Funcionários: 24,00

### Mapa de Valências / Atividades Por Naturezas

| RENDIMENTOS E GASTOS   | NOTAS | PERÍODOS         |             |
|--|-------|------------------|-------------|
|  |       | 2020             | 2019        |
| Vendas e serviços prestados  |       | 0,00             | 0,00        |
| Subsídios, doações e legados à exploração                                  |       | 39.640,50        | 0,00        |
| Subsídios de entidades públicas  |       | 39.640,50        | 0,00        |
| ISS, IP – Centros Distritais   |       | 0,00             | 0,00        |
| ISS, IP – Apoios excecionais e extraordinários                             |       | 39.640,50        | 0,00        |
| Outras entidades públicas  |       | 0,00             | 0,00        |
| Subsídios de outras entidades  |       | 0,00             | 0,00        |
| Doações heranças e legados   |       | 0,00             | 0,00        |
| Variação nos inventários da produção                                       |       | 0,00             | 0,00        |
| Trabalhos para a própria entidade  |       | 0,00             | 0,00        |
| Custo das mercadorias vendidas e das matérias consumidas                   |       | 0,00             | 0,00        |
| Fornecimentos e serviços externos  |       | -9.060,94        | 0,00        |
| Gastos com pessoal   |       | -9.503,67        | 0,00        |
| Ajustamentos de inventários (perdas/reversões)                             |       | 0,00             | 0,00        |
| Imparidades de dívidas a receber (perdas/reversões)                        |       | 0,00             | 0,00        |
| Provisões (aumentos/reduções)  |       | 0,00             | 0,00        |
| Provisões específicas (aumentos/reduções)                                  |       | 0,00             | 0,00        |
| Outras imparidades (perdas/reversões)                                      |       | 0,00             | 0,00        |
| Aumentos/Reduções de justo valor   |       | 0,00             | 0,00        |
| Outros rendimentos   |       | 0,00             | 0,00        |
| Correções relativas a anos anteriores                                      |       | 0,00             | 0,00        |
| Correções positivas de participações do ISS, IP                            |       | 0,00             | 0,00        |
| Outras correções de anos anteriores  |       | 0,00             | 0,00        |
| Imputação de subsídios ao investimento                                     |       | 0,00             | 0,00        |
| Outros rendimentos   |       | 0,00             | 0,00        |
| Outros gastos  |       | -3.983,21        | 0,00        |
| Correções relativas a anos anteriores                                      |       | 0,00             | 0,00        |
| Correções negativas de participações do ISS, IP                            |       | 0,00             | 0,00        |
| Outras correções de anos anteriores  |       | 0,00             | 0,00        |
| Outros gastos  |       | -3.983,21        | 0,00        |
| <b>Resultado antes de depreciações, gastos de financiamento e impostos</b> |       | <b>17.092,68</b> | <b>0,00</b> |
| Gastos/reversões de depreciação e de amortização                           |       | -4.550,00        | 0,00        |
| <b>Resultado Operacional (antes de gastos de financiamento e impostos)</b> |       | <b>12.542,68</b> | <b>0,00</b> |
| Juros e rendimentos similares obtidos                                      |       | 0,00             | 0,00        |
| Juros e gastos similares suportados  |       | -3.560,00        | 0,00        |
| <b>Resultado antes de impostos</b>   |       | <b>8.982,68</b>  | <b>0,00</b> |
| Imposto sobre rendimento do período  |       | 0,00             | 0,00        |
| <b>Resultado líquido do período</b>  |       | <b>8.982,68</b>  | <b>0,00</b> |



## Mapa de Valências / Atividades Por Naturezas (Mapa A)

Ano das contas: 2020

Instituição 20017238864 - FUNDAÇÃO VICTOR REIS MORAIS

Equipamento: 2007 - APARTAMENTO DE AUTONOMIZAÇÃO "PASSOS EM VOLTA"

Resposta Social/Atividade: 1306 - APARTAMENTO DE AUTONOMIZAÇÃO

Início RS/Atividade no ano: Sim

Encerramento RS/Atividade no ano: Não

Nº Meses: 1

Tipo de Acordo: Atípico

Tipo de Atividade:

Nº Médio de Utentes: 5,00

Nº Médio de Funcionários: 1,00

### Mapa de Valências / Atividades Por Naturezas

| RENDIMENTOS E GASTOS  | NOTAS                               | PERÍODOS        |             |
|---|-------------------------------------|-----------------|-------------|
|   |                                     | 2020            | 2019        |
| Vendas e serviços prestados   |                                     | 0,00            | 0,00        |
| Subsídios, doações e legados à exploração                           |                                     | 2.792,85        | 0,00        |
| Subsídios de entidades públicas                                     |                                     | 2.792,85        | 0,00        |
| ISS, IP – Centros Distritais  |                                     | 0,00            | 0,00        |
| ISS, IP – Apoios excecionais e extraordinários                      |                                     | 2.792,85        | 0,00        |
| Outras entidades públicas   |                                     | 0,00            | 0,00        |
| Subsídios de outras entidades                                       |                                     | 0,00            | 0,00        |
| Doações heranças e legados  |                                     | 0,00            | 0,00        |
| Variação nos inventários da produção                                |                                     | 0,00            | 0,00        |
| Trabalhos para a própria entidade                                   |                                     | 0,00            | 0,00        |
| Custo das mercadorias vendidas e das matérias consumidas            |                                     | 0,00            | 0,00        |
| Fornecimentos e serviços externos                                   |                                     | 0,00            | 0,00        |
| Gastos com pessoal  |                                     | -395,99         | 0,00        |
| Ajustamentos de inventários (perdas/reversões)                      |                                     | 0,00            | 0,00        |
| Imparidades de dívidas a receber (perdas/reversões)                 |                                     | 0,00            | 0,00        |
| Provisões (aumentos/reduções)                                       |                                     | 0,00            | 0,00        |
| Provisões específicas (aumentos/reduções)                           |                                     | 0,00            | 0,00        |
| Outras imparidades (perdas/reversões)                               |                                     | 0,00            | 0,00        |
| Aumentos/Reduções de justo valor                                    |                                     | 0,00            | 0,00        |
| Outros rendimentos  |                                     | 0,00            | 0,00        |
| Correções relativas a anos anteriores                               |                                     | 0,00            | 0,00        |
| Correções positivas de participações do ISS, IP                     |                                     | 0,00            | 0,00        |
| Outras correções de anos anteriores                                 |                                     | 0,00            | 0,00        |
| Imputação de subsídios ao investimento                              |                                     | 0,00            | 0,00        |
| Outros rendimentos  |                                     | 0,00            | 0,00        |
| Outros gastos   |                                     | 0,00            | 0,00        |
| Correções relativas a anos anteriores                               |                                     | 0,00            | 0,00        |
| Correções negativas de participações do ISS, IP                     |                                     | 0,00            | 0,00        |
| Outras correções de anos anteriores                                 |                                     | 0,00            | 0,00        |
| Outros gastos   |                                     | 0,00            | 0,00        |
| Resultado antes de depreciações, gastos de financiamento e impostos |                                     | <b>2.396,86</b> | <b>0,00</b> |
| Gastos/reversões de depreciação e de amortização                    |                                     | 0,00            | 0,00        |
| Resultado Operacional (antes de gastos de financiamento e impostos) |                                     | <b>2.396,86</b> | <b>0,00</b> |
| Juros e rendimentos similares obtidos                               |                                     | 0,00            | 0,00        |
| Juros e gastos similares suportados                                 |                                     | 0,00            | 0,00        |
|   | <b>Resultado antes de impostos</b>  | <b>2.396,86</b> | <b>0,00</b> |
| Imposto sobre rendimento do período                                 |                                     | 0,00            | 0,00        |
|   | <b>Resultado líquido do período</b> | <b>2.396,86</b> | <b>0,00</b> |

## Mapa de Valências / Atividades Por Naturezas (Mapa A)

Ano das contas: 2020

Instituição 20017238864 - FUNDAÇÃO VICTOR REIS MORAIS

Equipamento: 2008 - COLEGIO D DINIS - INTERNATO MASCULINO DE LEIRIA

Resposta Social/Atividade: 1305 - LAR DE INFÂNCIA E JUVENTUDE

Início RS/Atividade no ano: Sim

Encerramento RS/Atividade no ano: Não

Nº Meses: 1

Tipo de Acordo: Atípico

Tipo de Atividade:

Nº Médio de Utentes: 25,00

Nº Médio de Funcionários: 17,00

Mapa de Valências / Atividades Por Naturezas

| RENDIMENTOS E GASTOS   | NOTAS                               | PERÍODOS         |             |
|--|-------------------------------------|------------------|-------------|
|  |                                     | 2020             | 2019        |
| Vendas e serviços prestados  |                                     | 0,00             | 0,00        |
| Subsídios, doações e legados à exploração                                  |                                     | 0,00             | 0,00        |
| Subsídios de entidades públicas  |                                     | 0,00             | 0,00        |
| ISS, IP – Centros Distritais   |                                     | 0,00             | 0,00        |
| ISS, IP – Apoios excecionais e extraordinários                             |                                     | 0,00             | 0,00        |
| Outras entidades públicas  |                                     | 0,00             | 0,00        |
| Subsídios de outras entidades  |                                     | 0,00             | 0,00        |
| Doações heranças e legados   |                                     | 0,00             | 0,00        |
| Variação nos inventários da produção                                       |                                     | 0,00             | 0,00        |
| Trabalhos para a própria entidade  |                                     | 0,00             | 0,00        |
| Custo das mercadorias vendidas e das matérias consumidas                   |                                     | 0,00             | 0,00        |
| Fornecimentos e serviços externos  |                                     | 0,00             | 0,00        |
| Gastos com pessoal   |                                     | -6.731,77        | 0,00        |
| Ajustamentos de inventários (perdas/reversões)                             |                                     | 0,00             | 0,00        |
| Imparidades de dívidas a receber (perdas/reversões)                        |                                     | 0,00             | 0,00        |
| Provisões (aumentos/reduções)  |                                     | 0,00             | 0,00        |
| Provisões específicas (aumentos/reduções)                                  |                                     | 0,00             | 0,00        |
| Outras imparidades (perdas/reversões)                                      |                                     | 0,00             | 0,00        |
| Aumentos/Reduções de justo valor   |                                     | 0,00             | 0,00        |
| Outros rendimentos   |                                     | 0,00             | 0,00        |
| Correções relativas a anos anteriores                                      |                                     | 0,00             | 0,00        |
| Correções positivas de participações do ISS, IP                            |                                     | 0,00             | 0,00        |
| Outras correções de anos anteriores  |                                     | 0,00             | 0,00        |
| Imputação de subsídios ao investimento                                     |                                     | 0,00             | 0,00        |
| Outros rendimentos   |                                     | 0,00             | 0,00        |
| Outros gastos  |                                     | 0,00             | 0,00        |
| Correções relativas a anos anteriores                                      |                                     | 0,00             | 0,00        |
| Correções negativas de participações do ISS, IP                            |                                     | 0,00             | 0,00        |
| Outras correções de anos anteriores  |                                     | 0,00             | 0,00        |
| Outros gastos  |                                     | 0,00             | 0,00        |
| <b>Resultado antes de depreciações, gastos de financiamento e impostos</b> |                                     | <b>-6.731,77</b> | <b>0,00</b> |
| Gastos/reversões de depreciação e de amortização                           |                                     | 0,00             | 0,00        |
| <b>Resultado Operacional (antes de gastos de financiamento e impostos)</b> |                                     | <b>-6.731,77</b> | <b>0,00</b> |
| Juros e rendimentos similares obtidos                                      |                                     | 0,00             | 0,00        |
| Juros e gastos similares suportados  |                                     | 0,00             | 0,00        |
|  | <b>Resultado antes de impostos</b>  | <b>-6.731,77</b> | <b>0,00</b> |
| Imposto sobre rendimento do período  |                                     | 0,00             | 0,00        |
|  | <b>Resultado líquido do período</b> | <b>-6.731,77</b> | <b>0,00</b> |



## Mapa de Valências / Atividades Por Naturezas (Mapa A)

Ano das contas: 2020

Instituição 20017238864 - FUNDAÇÃO VICTOR REIS MORAIS

Equipamento: 2011 - PONTO LUZ

Resposta Social/Atividade: CAES

Início RS/Atividade no ano: Sim

Encerramento RS/Atividade no ano: Não

Nº Meses: 1

Tipo de Acordo: Com Protocolo/Programa

Tipo de Atividade: Outros protocolos

Nº Médio de Utentes: 22,00

Nº Médio de Funcionários: 6,00

### Mapa de Valências / Atividades Por Naturezas

| RENDIMENTOS E GASTOS   | NOTAS                               | PERÍODOS      |             |
|--|-------------------------------------|---------------|-------------|
|  |                                     | 2020          | 2019        |
| Vendas e serviços prestados  |                                     | 6.300,00      | 0,00        |
| Subsídios, doações e legados à exploração                                  |                                     | 0,00          | 0,00        |
| Subsídios de entidades públicas  |                                     | 0,00          | 0,00        |
| ISS, IP – Centros Distritais   |                                     | 0,00          | 0,00        |
| ISS, IP – Apoios excecionais e extraordinários                             |                                     | 0,00          | 0,00        |
| Outras entidades públicas  |                                     | 0,00          | 0,00        |
| Subsídios de outras entidades  |                                     | 0,00          | 0,00        |
| Doações heranças e legados   |                                     | 0,00          | 0,00        |
| Variação nos inventários da produção                                       |                                     | 0,00          | 0,00        |
| Trabalhos para a própria entidade  |                                     | 0,00          | 0,00        |
| Custo das mercadorias vendidas e das matérias consumidas                   |                                     | 0,00          | 0,00        |
| Fornecimentos e serviços externos  |                                     | -3.200,00     | 0,00        |
| Gastos com pessoal   |                                     | -2.375,92     | 0,00        |
| Ajustamentos de inventários (perdas/reversões)                             |                                     | 0,00          | 0,00        |
| Imparidades de dívidas a receber (perdas/reversões)                        |                                     | 0,00          | 0,00        |
| Provisões (aumentos/reduções)  |                                     | 0,00          | 0,00        |
| Provisões específicas (aumentos/reduções)                                  |                                     | 0,00          | 0,00        |
| Outras imparidades (perdas/reversões)                                      |                                     | 0,00          | 0,00        |
| Aumentos/Reduções de justo valor   |                                     | 0,00          | 0,00        |
| Outros rendimentos   |                                     | 0,00          | 0,00        |
| Correções relativas a anos anteriores                                      |                                     | 0,00          | 0,00        |
| Correções positivas de participações do ISS, IP                            |                                     | 0,00          | 0,00        |
| Outras correções de anos anteriores  |                                     | 0,00          | 0,00        |
| Imputação de subsídios ao investimento                                     |                                     | 0,00          | 0,00        |
| Outros rendimentos   |                                     | 0,00          | 0,00        |
| Outros gastos  |                                     | 0,00          | 0,00        |
| Correções relativas a anos anteriores                                      |                                     | 0,00          | 0,00        |
| Correções negativas de participações do ISS, IP                            |                                     | 0,00          | 0,00        |
| Outras correções de anos anteriores  |                                     | 0,00          | 0,00        |
| Outros gastos  |                                     | 0,00          | 0,00        |
| <b>Resultado antes de depreciações, gastos de financiamento e impostos</b> |                                     | <b>724,08</b> | <b>0,00</b> |
| Gastos/reversões de depreciação e de amortização                           |                                     | 0,00          | 0,00        |
| <b>Resultado Operacional (antes de gastos de financiamento e impostos)</b> |                                     | <b>724,08</b> | <b>0,00</b> |
| Juros e rendimentos similares obtidos                                      |                                     | 0,00          | 0,00        |
| Juros e gastos similares suportados  |                                     | 0,00          | 0,00        |
|  | <b>Resultado antes de impostos</b>  | <b>724,08</b> | <b>0,00</b> |
| Imposto sobre rendimento do período  |                                     | 0,00          | 0,00        |
|  | <b>Resultado líquido do período</b> | <b>724,08</b> | <b>0,00</b> |



## Demonstração dos Resultados por Naturezas (Mapa A)

Ano das contas: 2020

Instituição: 20017238864 - FUNDAÇÃO VICTOR REIS MORAIS

Número RS/Atividades agregadas: 13

Mapa A. Demonstração dos resultados por Naturezas

| RENDIMENTOS E GASTOS   | NOTAS                               | PERÍODOS         |                   |
|--|-------------------------------------|------------------|-------------------|
|  |                                     | 2020             | 2019              |
| Vendas e serviços prestados  |                                     | 28.547,82        | 0,00              |
| Subsídios, doações e legados à exploração                                  |                                     | 146.688,31       | 0,00              |
| Subsídios de entidades públicas  |                                     | 146.688,31       | 0,00              |
| ISS, IP – Centros Distritais   |                                     | 0,00             | 0,00              |
| ISS, IP – Apoios excecionais e extraordinários                             |                                     | 146.688,31       | 0,00              |
| Outras entidades públicas  |                                     | 0,00             | 0,00              |
| Subsídios de outras entidades  |                                     | 0,00             | 0,00              |
| Doações heranças e legados   |                                     | 0,00             | 0,00              |
| Variação nos inventários da produção                                       |                                     | 0,00             | 0,00              |
| Trabalhos para a própria entidade  |                                     | 0,00             | 0,00              |
| Custo das mercadorias vendidas e das matérias consumidas                   |                                     | 0,00             | 0,00              |
| Fornecimentos e serviços externos  |                                     | -66.579,11       | -33.374,95        |
| Gastos com pessoal   |                                     | -45.934,42       | 0,00              |
| Ajustamentos de inventários (perdas/reversões)                             |                                     | 0,00             | 0,00              |
| Imparidades de dívidas a receber (perdas/reversões)                        |                                     | 0,00             | 0,00              |
| Provisões (aumentos/reduções)  |                                     | 0,00             | 0,00              |
| Provisões específicas (aumentos/reduções)                                  |                                     | 0,00             | 0,00              |
| Outras imparidades (perdas/reversões)                                      |                                     | 0,00             | 0,00              |
| Aumentos/Reduções de justo valor   |                                     | 0,00             | 0,00              |
| Outros rendimentos   |                                     | 48.092,91        | 79.785,08         |
| Correções relativas a anos anteriores                                      |                                     | 0,00             | 0,00              |
| Correções positivas de participações do ISS, IP                            |                                     | 0,00             | 0,00              |
| Outras correções de anos anteriores  |                                     | 0,00             | 0,00              |
| Imputação de subsídios ao investimento                                     |                                     | 0,00             | 0,00              |
| Outros rendimentos   |                                     | 48.092,91        | 79.785,08         |
| Outros gastos  |                                     | -32.483,21       | -1.949,27         |
| Correções relativas a anos anteriores                                      |                                     | 0,00             | 0,00              |
| Correções negativas de participações do ISS, IP                            |                                     | 0,00             | 0,00              |
| Outras correções de anos anteriores  |                                     | 0,00             | 0,00              |
| Outros gastos  |                                     | -32.483,21       | -1.949,27         |
| <b>Resultado antes de depreciações, gastos de financiamento e impostos</b> |                                     | <b>78.332,30</b> | <b>44.460,86</b>  |
| Gastos/reversões de depreciação e de amortização                           |                                     | -20.422,72       | -34.699,58        |
| <b>Resultado Operacional (antes de gastos de financiamento e impostos)</b> |                                     | <b>57.909,58</b> | <b>9.761,28</b>   |
| Juros e rendimentos similares obtidos                                      |                                     | 0,00             | 0,00              |
| Juros e gastos similares suportados  |                                     | -36.498,35       | -40.135,95        |
|  | <b>Resultado antes de impostos</b>  | <b>21.411,23</b> | <b>-30.374,67</b> |
| Imposto sobre rendimento do período  |                                     | 0,00             | 0,00              |
|  | <b>Resultado líquido do período</b> | <b>21.411,23</b> | <b>-30.374,67</b> |

## Mapa de Balanço (Mapa B)

Ano das contas: 2020

Instituição: 20017238864 - FUNDAÇÃO VICTOR REIS MORAIS

Mapa B. Mapa de Balanço

| RUBRICAS  | NOTAS | PERÍODOS            |                     |
|---|-------|---------------------|---------------------|
|   |       | 2020                | 2019                |
| <b>ATIVO</b>  |       |                     |                     |
| <b>Ativo não corrente</b>   |       |                     |                     |
| Ativos fixos tangíveis  |       | 2.764.789,44        | 1.304.590,50        |
| Bens do património histórico e cultural                           |       | 0,00                | 0,00                |
| Ativos intangíveis  |       | 0,00                | 0,00                |
| Investimentos financeiros   |       | 0,00                | 0,00                |
| Fundadores/beneméritos/patrocinadores/doadores/associados/membros |       | 0,00                | 0,00                |
| Outros créditos e ativos não correntes                            |       | 0,00                | 0,00                |
|   |       | <b>2.764.789,44</b> | <b>1.304.590,50</b> |
| <b>Ativo corrente</b>   |       |                     |                     |
| Inventários   |       | 0,00                | 0,00                |
| Créditos a receber  |       | 163.866,38          | 0,00                |
| Estado e outros entes públicos                                    |       | 7.219,53            | 14.039,20           |
| Fundadores/beneméritos/patrocinadores/doadores/associados/membros |       | 0,00                | 0,00                |
| Diferimentos  |       | 2.512,25            | 0,00                |
| Outros ativos correntes   |       | 94.936,21           | 5.370,00            |
| Caixa e depósitos bancários                                       |       | 62.441,58           | 263.196,96          |
|   |       | <b>330.975,95</b>   | <b>282.606,16</b>   |
| <b>Total do Ativo</b>   |       | <b>3.095.765,39</b> | <b>1.587.196,66</b> |
| <b>FUNDOS PATRIMONIAIS E PASSIVO</b>                              |       |                     |                     |
| <b>Fundos Patrimoniais</b>  |       |                     |                     |
| Fundos  |       | 362.240,83          | 362.240,83          |
| Excedentes técnicos   |       | 0,00                | 0,00                |
| Reservas  |       | 0,00                | 0,00                |
| Resultados transitados  |       | -150.050,30         | -119.675,63         |
| Excedentes de revalorização                                       |       | 0,00                | 0,00                |
| Ajustamentos/outras variações nos fundos patrimoniais             |       | <b>702.153,75</b>   | <b>0,00</b>         |
| Subsídios ao investimento   |       | 0,00                | 0,00                |
| Doações   |       | 702.153,75          | 0,00                |
| Outras variações  |       | 0,00                | 0,00                |
|   |       | <b>914.344,28</b>   | <b>242.565,20</b>   |
| Resultado líquido do período                                      |       | <b>21.411,23</b>    | <b>-30.374,67</b>   |
| <b>Total dos fundos patrimoniais</b>                              |       | <b>935.755,51</b>   | <b>212.190,53</b>   |
| <b>Passivo</b>  |       |                     |                     |
| <b>Passivo não corrente</b>                                       |       |                     |                     |
| Provisões   |       | 0,00                | 0,00                |
| Provisões específicas   |       | 0,00                | 0,00                |
| Financiamentos obtidos  |       | 2.061.991,50        | 1.353.565,00        |
| Outras dívidas a pagar  |       | 0,00                | 0,00                |
|   |       | <b>2.061.991,50</b> | <b>1.353.565,00</b> |

## Mapa de Balanço (Mapa B)

Ano das contas: 2020

Instituição: 20017238864 - FUNDAÇÃO VICTOR REIS MORAIS

Mapa B. Mapa de Balanço

| RUBRICAS  | NOTAS | PERÍODOS            |                     |
|---|-------|---------------------|---------------------|
|   |       | 2020                | 2019                |
| <b>Passivo corrente</b>   |       |                     |                     |
| Fornecedores  |       | 18.876,79           | 12.384,89           |
| Estado e outros entes públicos                                    |       | 2.116,00            | 0,00                |
| Fundadores/beneméritos/patrocinadores/doadores/associados/membros |       | 0,00                | 0,00                |
| Financiamentos obtidos  |       | 35,00               | 0,00                |
| Diferimentos  |       | 0,00                | 1.100,00            |
| Outros passivos correntes   |       | 76.990,59           | 7.956,24            |
|   |       | <b>98.018,38</b>    | <b>21.441,13</b>    |
| <b>Total do Passivo</b>   |       | <b>2.160.009,88</b> | <b>1.375.006,13</b> |
| <b>Total dos fundos patrimoniais e do passivo</b>                 |       | <b>3.095.765,39</b> | <b>1.587.196,66</b> |



## Demonstração dos Fluxos de Caixa (Mapa C)

Ano das contas: 2020

Instituição: 20017238864 - FUNDAÇÃO VICTOR REIS MORAIS

Mapa C. Demonstração dos Fluxos de Caixa

| RUBRICAS   | NOTAS | PERÍODOS           |                    |
|--|-------|--------------------|--------------------|
|  |       | 2020               | 2019               |
| <b>Fluxos de caixa das atividades operacionais</b>     |       |                    |                    |
| Recebimentos de clientes e utentes                     |       | 175.236,13         | 45.585,80          |
| Pagamentos de subsídios                                |       | 0,00               | 0,00               |
| Pagamentos de apoios                                   |       | 0,00               | 0,00               |
| Pagamentos de bolsas                                   |       | 0,00               | 0,00               |
| Pagamentos a fornecedores                              |       | -240.459,19        | -43.879,13         |
| Pagamentos ao pessoal                                  |       | -45.934,42         | 0,00               |
| Caixa gerada pelas operações                           |       | <b>-111.157,48</b> | <b>1.706,67</b>    |
| Pagamento/recebimento do imposto sobre o rendimento    |       | 0,00               | 0,00               |
| Outros recebimentos/pagamentos                         |       | 36.137,81          | 33.924,50          |
| Fluxos de caixa das atividades operacionais (1)        |       | <b>-75.019,67</b>  | <b>35.631,17</b>   |
| <b>Fluxos de caixa das atividades de investimento</b>  |       |                    |                    |
| <b>Pagamentos respeitantes a:</b>                      |       |                    |                    |
| Ativos fixos tangíveis                                 |       | -1.480.621,66      | -337.432,91        |
| Ativos intangíveis                                     |       | 0,00               | 0,00               |
| Investimentos financeiros                              |       | 0,00               | 0,00               |
| Outros ativos  |       | 0,00               | 0,00               |
| <b>Recebimentos provenientes de:</b>                   |       |                    |                    |
| Ativos fixos tangíveis                                 |       | 0,00               | 0,00               |
| Ativos intangíveis                                     |       | 0,00               | 0,00               |
| Investimentos financeiros                              |       | 0,00               | 0,00               |
| Outros ativos  |       | 702.153,75         | 0,00               |
| Subsídios ao investimento                              |       | 0,00               | 0,00               |
| Juros e rendimentos similares                          |       | 0,00               | 0,00               |
| Dividendos   |       | 0,00               | 0,00               |
| Fluxos de caixa das atividades de investimento (2)     |       | <b>-778.467,91</b> | <b>-337.432,91</b> |
| <b>Fluxos de caixa das atividades de financiamento</b> |       |                    |                    |
| <b>Recebimentos provenientes de:</b>                   |       |                    |                    |
| Financiamentos obtidos                                 |       | 707.326,50         | 554.530,00         |
| Realização de fundos                                   |       | 0,00               | 0,00               |
| Cobertura de prejuízos                                 |       | 0,00               | 0,00               |
| Doações  |       | 0,00               | 0,00               |
| Outras operações de financiamento                      |       | 0,00               | 0,00               |
| <b>Pagamentos respeitantes a:</b>                      |       |                    |                    |
| Financiamentos obtidos                                 |       | 0,00               | -6.665,00          |
| Juros e gastos similares                               |       | -36.498,35         | -76.304,90         |
| Dividendos   |       | 0,00               | 0,00               |
| Redução de fundos                                      |       | 0,00               | 0,00               |
| Outras operações de financiamento                      |       | 0,00               | 0,00               |
| Fluxos de caixa das atividades de financiamento (3)    |       | <b>670.828,15</b>  | <b>471.560,10</b>  |
| <b>Variação de caixa e seus equivalentes (1+2+3)</b>   |       | <b>-182.659,43</b> | <b>169.758,36</b>  |
| <b>Efeito das diferenças de câmbio</b>                 |       | <b>0,00</b>        | <b>0,00</b>        |
| <b>Caixa e seus equivalentes no início do período</b>  |       | <b>245.101,01</b>  | <b>75.342,65</b>   |
| <b>Caixa e seus equivalentes no fim do período</b>     |       | <b>62.441,58</b>   | <b>245.101,01</b>  |

## RECIBO DE ENTREGA DE DOCUMENTOS

N.º DE IDENTIFICAÇÃO DE SEGURANÇA SOCIAL  
20017238864

**NOME:** FUNDAÇÃO VICTOR REIS MORAIS

Foram recebidos, nestes serviços, os seguintes documentos:

Conta de Gerência, relativa ao ano de 2020.

Os dados remetidos irão ser objeto de apreciação por parte deste Instituto, pelo que deverá consultar o sistema, mais tarde, para conhecimento do estado do processo, em <https://app.seg-social.pt/ocip/Login.jsp>.

Mais se informa que este documento constitui comprovativo da entrega da Conta de Gerência, pelo que deverá fazer uma impressão do mesmo.

Data 28/10/2021

Site

Fundação Victor Reis Morais

Demonstração dos Resultados Individuais  
31 de dezembro de 2020

(Valores expressos em euros)


|   | <u>31-dez-20</u>   | <u>31-dez-19</u>   |
|---|--------------------|--------------------|
| Vendas e Serviços Prestados   | 28 547,82          | -                  |
| Subsídios, doações e legados à exploração                           | 146 688,31         | -                  |
| Fornecimentos e serviços externos                                   | (66 579,11)        | (33 384,91)        |
| Gastos com o pessoal  | (45 934,42)        | -                  |
| Outros rendimentos  | 48 092,91          | 80 264,94          |
| Outros gastos   | <u>(32 483,21)</u> | <u>(2 419,17)</u>  |
| Resultado antes de depreciações, gastos de financiamento e impostos | 78 332,30          | 44 460,86          |
| Gastos/reversões de depreciação e de amortização                    | <u>(20 422,72)</u> | <u>(34 699,58)</u> |
| Resultado operacional (antes de gastos de financiamento e impostos) | 57 909,58          | 9 761,28           |
| Juros e gastos similares suportados                                 | <u>(36 498,35)</u> | <u>(40 135,95)</u> |
| Resultado antes de impostos   | 21 411,23          | (30 374,67)        |
| Imposto sobre o rendimento do período                               | -                  | -                  |
| Resultado líquido do período  | <u>21 411,23</u>   | <u>(30 374,67)</u> |

Lisboa, 25 de Outubro de 2021

O CONTABILISTA CERTIFICADO



A DIRECÇÃO



FUNDAÇÃO VICTOR REIS MORAIS  
Conselho Administração



Fundação Victor Reis Morais


Balço Individual em 31 de dezembro de 2020

(Valores expressos em euros)

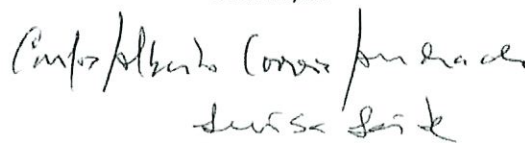
|   | <u>31-dez-20</u>           | <u>31-dez-19</u>           |
|---|----------------------------|----------------------------|
| <b>Ativo</b>                                      |                            |                            |
| <b>Ativo não corrente</b>                         |                            |                            |
| Ativos fixos tangíveis                            | 1 726 203,85               | 1 304 590,50               |
| Propriedades de investimento                      | 1 038 585,59               | -                          |
| <b>Total dos Ativos Não Correntes</b>             | <u>2 764 789,44</u>        | <u>1 304 590,50</u>        |
| <b>Ativo corrente</b>                             |                            |                            |
| Adiantamentos a fornecedores                      | 94 936,21                  | -                          |
| Estado e outros entes públicos                    | 7 219,53                   | 14 039,20                  |
| Créditos a receber                                | 163 866,38                 | 5 370,00                   |
| Diferimentos                                      | 2 512,25                   | -                          |
| Caixa e depósitos bancários                       | 62 441,58                  | 265 629,12                 |
| <b>Total dos Ativos Correntes</b>                 | <u>330 975,95</u>          | <u>285 038,32</u>          |
| <b>Total do Ativo</b>                             | <u><u>3 095 765,39</u></u> | <u><u>1 589 628,82</u></u> |
| <b>Fundos patrimoniais</b>                        |                            |                            |
| Fundos  | 362 240,83                 | 362 240,83                 |
| Resultados transitados                            | (150 050,30)               | (119 675,63)               |
| Outras variações nos fundos patrimoniais          | 702 153,75                 | -                          |
| <b>Resultado líquido do exercício</b>             | <u>21 411,23</u>           | <u>(30 374,67)</u>         |
| <b>Total do fundo de capital</b>                  | <u>935 755,51</u>          | <u>212 190,53</u>          |
| <b>Passivo</b>                                    |                            |                            |
| <b>Passivo não corrente</b>                       |                            |                            |
| Financiamentos obtidos                            | 2 061 991,50               | 1 353 565,00               |
| <b>Total dos Passivos Não Correntes</b>           | <u>2 061 991,50</u>        | <u>1 353 565,00</u>        |
| <b>Passivo corrente</b>                           |                            |                            |
| Fornecedores                                      | 18 876,79                  | 14 817,05                  |
| Estado e outros entes públicos                    | 2 116,00                   | -                          |
| Financiamentos obtidos                            | 35,00                      | -                          |
| Diferimentos                                      | -                          | 1 100,00                   |
| Outros passivos correntes                         | 76 990,59                  | 7 956,24                   |
| <b>Total dos Passivos Correntes</b>               | <u>98 018,38</u>           | <u>23 873,29</u>           |
| <b>Total do Passivo</b>                           | <u>2 160 009,88</u>        | <u>1 377 438,29</u>        |
| <b>Total dos fundos patrimoniais e do passivo</b> | <u><u>3 095 765,39</u></u> | <u><u>1 589 628,82</u></u> |

Lisboa, 25 de Outubro de 2021

O CONTABILISTA CERTIFICADO



A DIRECÇÃO



FUNDAÇÃO VICTOR REIS MORAI  
Conselho Administração

**Fundação Victor Reis Morais**  
**Demonstração dos Fluxos de Caixa**  
**31 de dezembro de 2020**

(Valores expressos em euros)

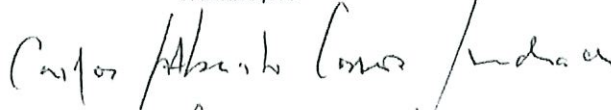
|  | <u>31-dez-20</u>      | <u>31-dez-19</u>    |
|--|-----------------------|---------------------|
| <i>Fluxos de Caixa das Atividades Operacionais</i>         |                       |                     |
| Recebimentos de clientes e utentes                         | 28 547,82             | - €                 |
| Pagamentos de subsídios                                    | 146 688,31            | - €                 |
| Pagamentos a fornecedores                                  | (240 459,19)          | - 35 551,61 €       |
| Pagamentos ao pessoal                                      | (45 934,42)           | - €                 |
| Caixa gerada pelas operações                               | <u>(111 157,48)</u>   | <u>(35 551,61)</u>  |
| Outros recebimentos/pagamentos                             | 15 609,70             | 77 845,77           |
| <b>Fluxos de Caixa das Atividades Operacionais (1)</b>     | <u>(95 547,78)</u>    | <u>42 294,16</u>    |
| <i>Fluxos de Caixa das Atividades de Investimento</i>      |                       |                     |
| Pagamentos respeitantes a:                                 |                       |                     |
| Activos fixos tangíveis                                    | <u>(1 480 621,66)</u> | <u>(302 489,99)</u> |
| Recebimentos provenientes de:                              | <u>(1 480 621,66)</u> | <u>(302 489,99)</u> |
| Doações  | 702 153,75            | -                   |
|  | <u>702 153,75</u>     | -                   |
| <b>Fluxos de Caixa das Atividades de Investimento (2)</b>  | <u>(778 467,91)</u>   | <u>(302 489,99)</u> |
| <i>Fluxos de Caixa das Atividades de Financiamento</i>     |                       |                     |
| Recebimentos provenientes de:                              |                       |                     |
| Financiamentos obtidos                                     | 707 326,50            | 547 865,00          |
|  | <u>707 326,50</u>     | <u>547 865,00</u>   |
| Pagamentos respeitantes a:                                 |                       |                     |
| Juros e gastos similares                                   | (36 498,35)           | (40 135,95)         |
|  | <u>(36 498,35)</u>    | <u>(40 135,95)</u>  |
| <b>Fluxos de Caixa das Atividades de Financiamento (3)</b> | <u>670 828,15</u>     | <u>507 729,05</u>   |
| <b>Varição de caixa e seus equivalentes (1+2+3)</b>        | <u>(203 187,54)</u>   | <u>247 533,22</u>   |
| Efeito das diferenças de câmbio                            | -                     | -                   |
| Caixa e seus equivalentes no início do período             | 265 629,12            | 18 095,90           |
| Caixa e seus equivalentes no fim do período                | <u>62 441,58</u>      | <u>265 629,12</u>   |

Lisboa, 25 de Outubro de 2021

O CONTABILISTA CERTIFICADO



A DIRECÇÃO



**FUNDAÇÃO VICTOR REIS MORAIS**  
 Conselho Administração